



01

Test **VP**H

Dra. Micaela Bologna



Agenda

¿En qué consiste el test?

¿Qué deben saber las pacientes?

Indicaciones sugeridas

Tamizaje primario

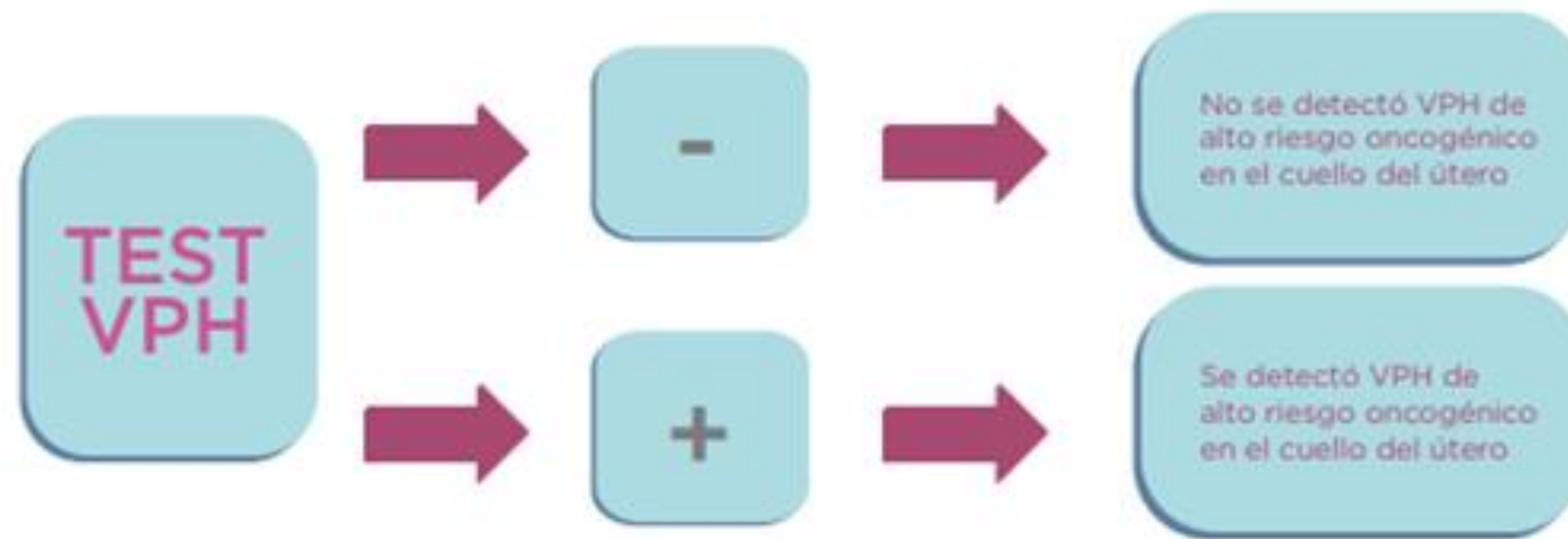
Esclarecimiento de citologías

Control post tratamiento



El test de VPH (virus del papiloma humano) consiste en la toma de una muestra de ADN del cuello de útero de la mujer para la detección de los tipos de VPH de alto riesgo oncogénico.

Es una herramienta útil para hacer más eficientes los esfuerzos en disminuir el número de casos y las muertes por cáncer de cuello uterino.





¿En qué consiste el test?

04

- El procedimiento de recolección de la muestra, se realiza tomando células del cuello uterino, de manera similar a la toma de un Papanicolaou. Incluso puede hacerse al mismo tiempo ambas cosas.
- Se debe cumplir con las mismas recomendaciones de preparación que para efectuar una prueba de Papanicolaou.
- El material a examinar es tomado del cuello uterino, utilizando habitualmente un cepillo, en el que se adhieren las células. Luego se coloca lo obtenido en un tubo cuyo contenido, preservará el material hasta que llegue al laboratorio.



¿Qué deben saber las pacientes con un resultado positivo?

- La infección por VPH es muy común en ambos sexos, y la mayoría de personas sexualmente activas se contactarán con este virus durante el transcurso de su vida.
- Los tipos de VPH detectados por el test no se relacionan con las verrugas genitales, pero sí con el cáncer de cuello uterino.
- Las parejas estables por largo tiempo tienden a compartir el virus, aunque ambos miembros sean asintomáticos. Una prueba positiva no precisa cuando se contrajo el virus.
- Tampoco es posible determinar el momento en el cual una persona contrajo la infección, o quién se la transmitió. Los pacientes pueden ser portadores del virus por años.
- El uso adecuado y permanente de preservativos disminuye las posibilidades de transmisión, además de disminuir las posibilidades de contraer nuevas infecciones.



Indicaciones sugeridas:

- Tamizaje primario de cáncer cérvico uterino.
- Esclarecimiento de citologías inconclusas (ASCUS).
- Esclarecimiento de anomalías citológicas menores (LSIL) en mujeres mayores.
- Seguimiento post tratamiento de lesiones de alto grado.



Tamizaje primario de cáncer cérvico uterino

07

Población de mujeres



Aplicación y procesamiento del test de VPH



Mujeres tamizadas



Referencias

■ Mujeres en edad objetivo para el tamizaje

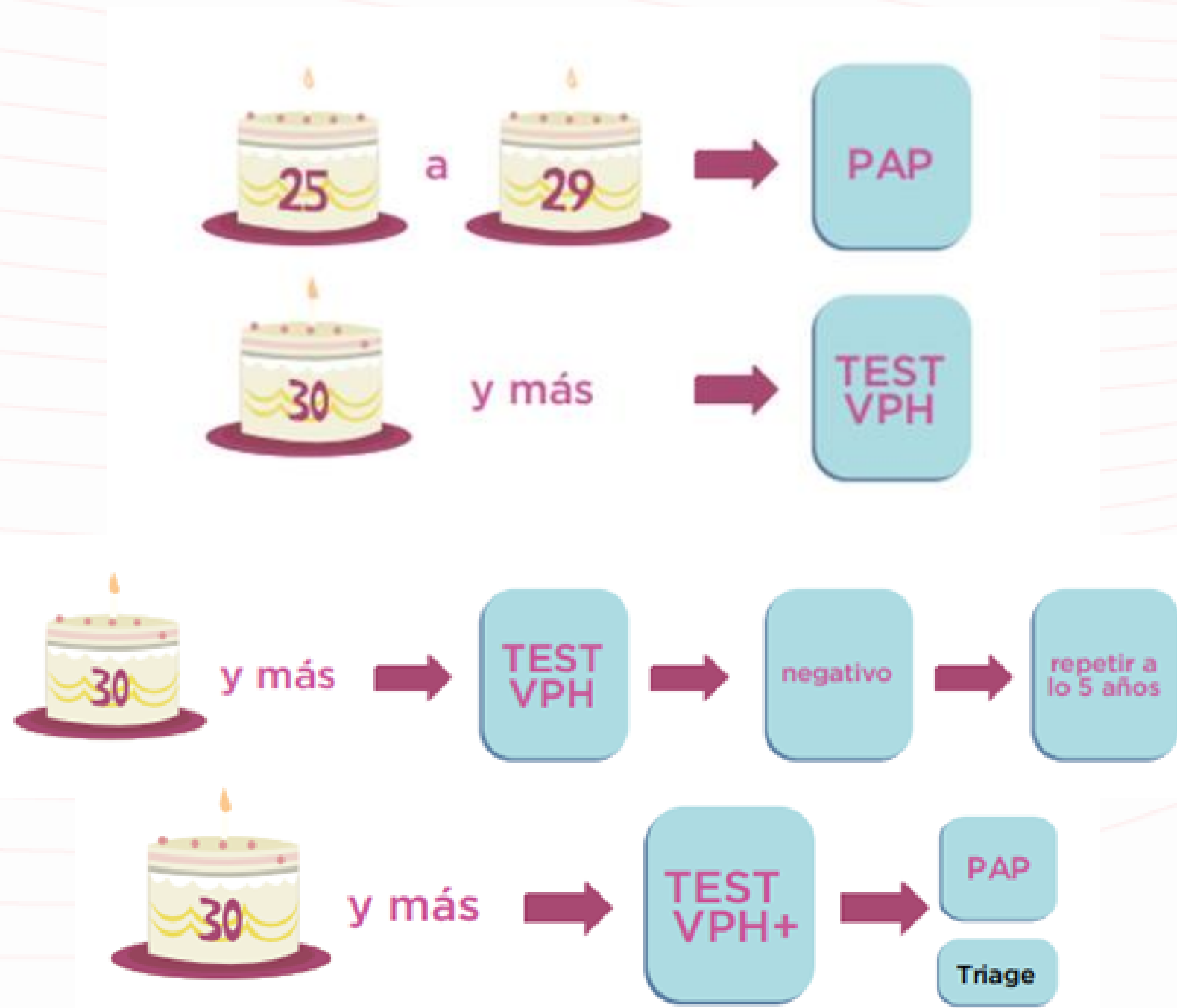
■ Mujeres con VPH de alto riesgo oncogénico

■ Mujeres con VPH de bajo riesgo oncogénico



Tamizaje primario de cáncer cérvico uterino

08





→ Permite dos modalidades de toma: • Toma Dirigida: realizada por un miembro del equipo de salud. •

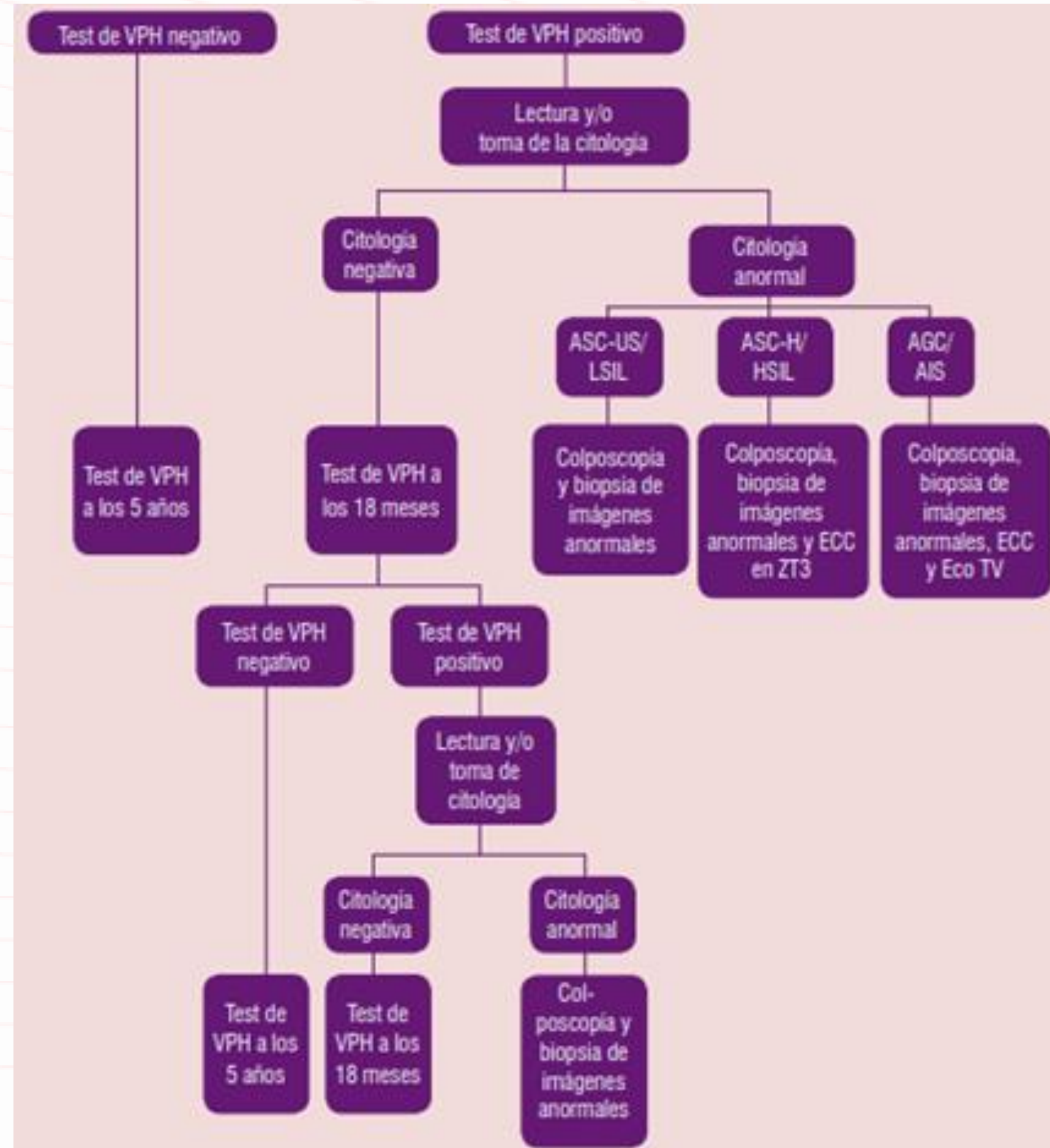
Autotoma: realizada por la propia mujer.

→ La muestra es procesada en Argentina con dos tecnologías diferentes, clínicamente validadas:

- Test de captura de híbridos (HC2® Digene, Qiagen)

- Test de detección del ADN viral por método de reacción en cadena de la polimerasa (PCR) a tiempo real (cobas® HPV, Roche).

→ El tamizaje primario se está aplicando en nuestro país, en 5 provincias desde el año 2011 (Jujuy, Tucumán, Catamarca, Misiones y Neuquén), con muy buenos resultados.





Esclarecimiento de citologías de bajo grado (LSIL) o con anomalías de significado indeterminado (ASCUS)

11

- Surgió hace varios años dada la importante frecuencia de estos diagnósticos en el tamizaje citológico y la necesidad de esclarecer cuáles pacientes merecen una colposcopia.
- Al detectar o no ADN del virus, permitirá establecer con mayor precisión la importancia de estos hallazgos, y la necesidad de otros procedimientos diagnósticos o terapéuticos.
- Citología LSIL: estrategia apropiada en mujeres mayores.
- Citologías ASCUS: es más seguro que la repetición de la citología.



Control post tratamiento de lesiones de alto grado

12

- Quienes fueron tratadas por una lesión de VPH, permanecerán ante un cierto riesgo de recaída de las lesiones. Por eso la realización del test permitirá establecer con cuanta frecuencia se deben realizar los controles.
- La prueba de VPH es capaz de detectar enfermedad residual o recurrencia, más rápidamente, con mayor sensibilidad y similar especificidad que el seguimiento citológico.
- Un resultado negativo, permite establecer una pauta de seguimiento más espaciada, dado el menor riesgo de recaída.



Para información contactanos:

www.colpoweb.org

✉ sociedad@colpoweb.org

☎ (54 11) 4823-6187

☎ (54 11) 4825-5141

Redes Sociales



Colpoargentina